

GETCOP - GROUPE D'ÉVALUATION DES THÉRAPIES COMPLÉMENTAIRES PERSONNALISÉES



Ostéopathie *Hémodynamique*

La Motilité Musculaire Permanente (MMP)

Ostéopathie *Hémodynamique*

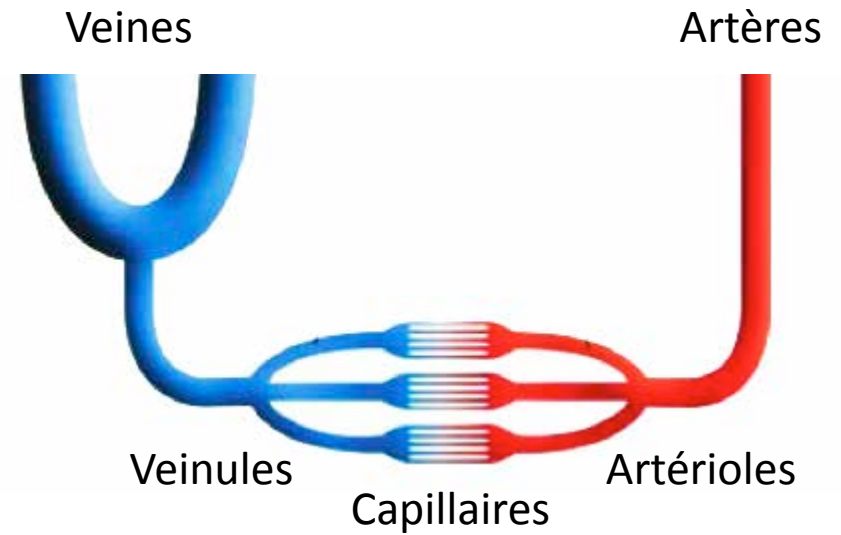
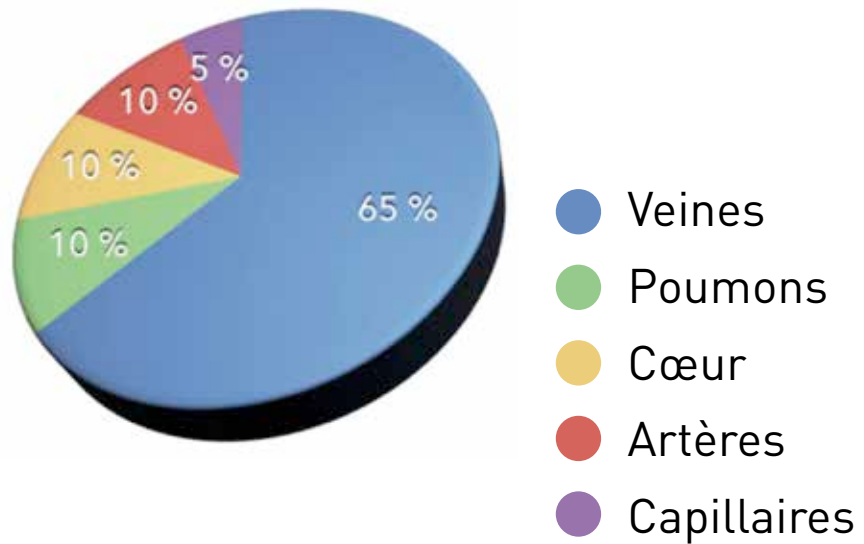


« Nous devons savoir comment le sang est apporté, savoir comment le sang artériel revient quand il a fait son travail et ce qui pourrait faire obstacle à son retour.

Sans cette information, notre opinion sur la cause des anomalies dans la santé parfaite est sans fondement. »



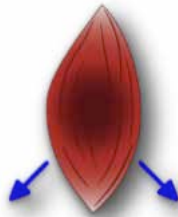
Lésions ostéopathiques liées à la circulation veineuse



MMP - Motilité Musculaire Permanente




Diastole musculaire
Le muscle se remplit de sang



Systole musculaire
Le muscle se contracte
et propulse le sang
dans les veines

Alternance musculaire




 **Le muscle est une pompe autonome,
comme le cœur !**

MMP - Motilité Musculaire Permanente




Les articulations bougeant en permanence entraînent un processus de drainage artériel - le **DAP** ou **Drainage Artériel Permanent**.

Alternance musculaire



Le fonctionnement des chaînes musculo articulaires s'organise sur le **mode mécanique des roues dentées**.

 *Mécanisme lésionnel* - **Lésions de remplissage**

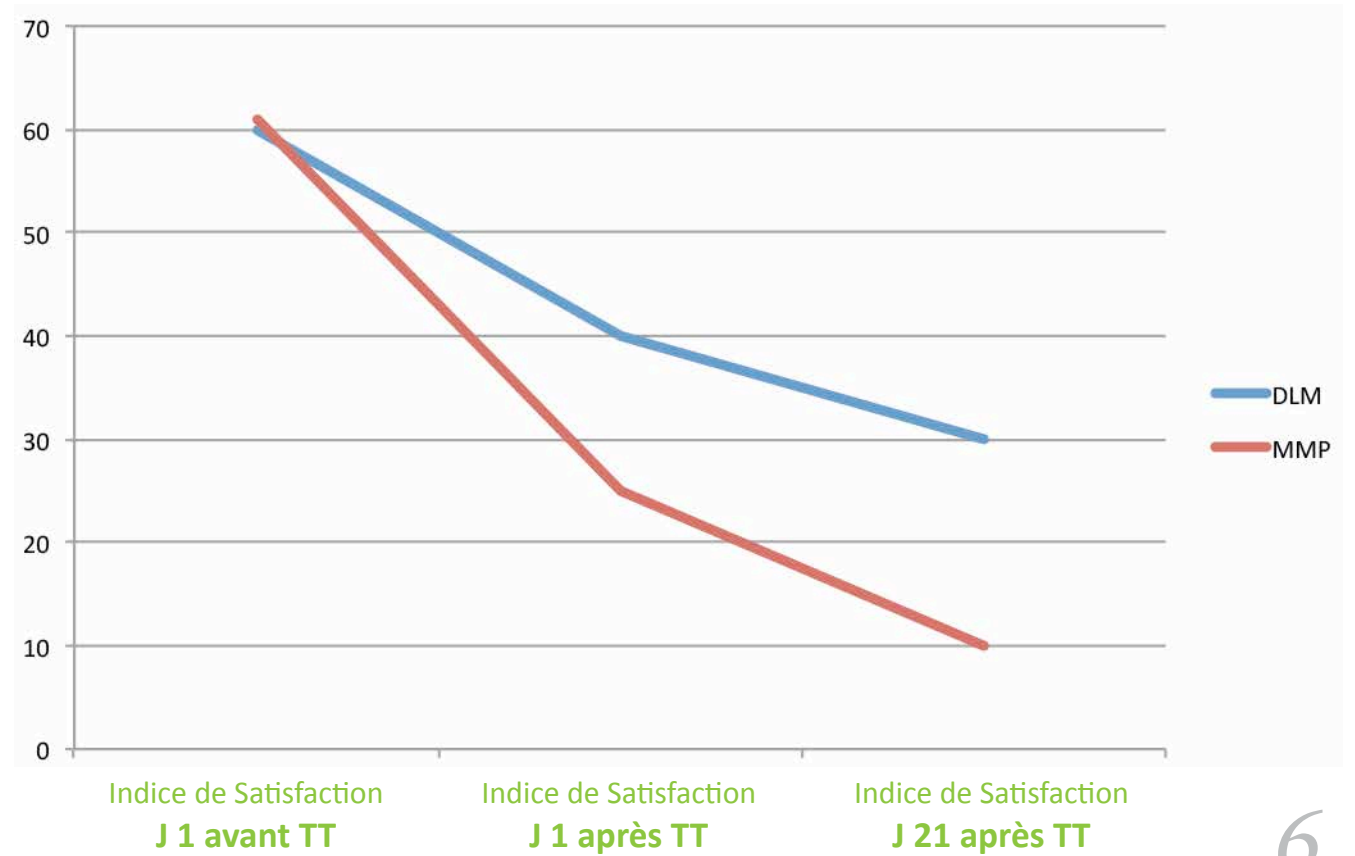


Une lésion musculaire pourra entraîner une diminution de la **vascularisation locale**, ainsi qu'un déficit de la fonction **drainage articulaire**.

 *Symptomes et traitements* - **Lésions de remplissage**



Sensations Jambes Lourdes



- La respiration pulmonaire est en étroite relation avec les lésions de désynchronisations
 - Le phénomène de Désynchronisation est un phénomène **adaptatif neuro-moteur**



Mécanismes lésionnels - **Les désynchronisations**

- La lésion de Désynchronisation se fait en passant d'une rotation extrême à une position neutre...
... lors de l'expiration.



Symptomes et traitements - **Les désynchronisations**

- Le traitement des lésions de désynchronisation est pérenne.



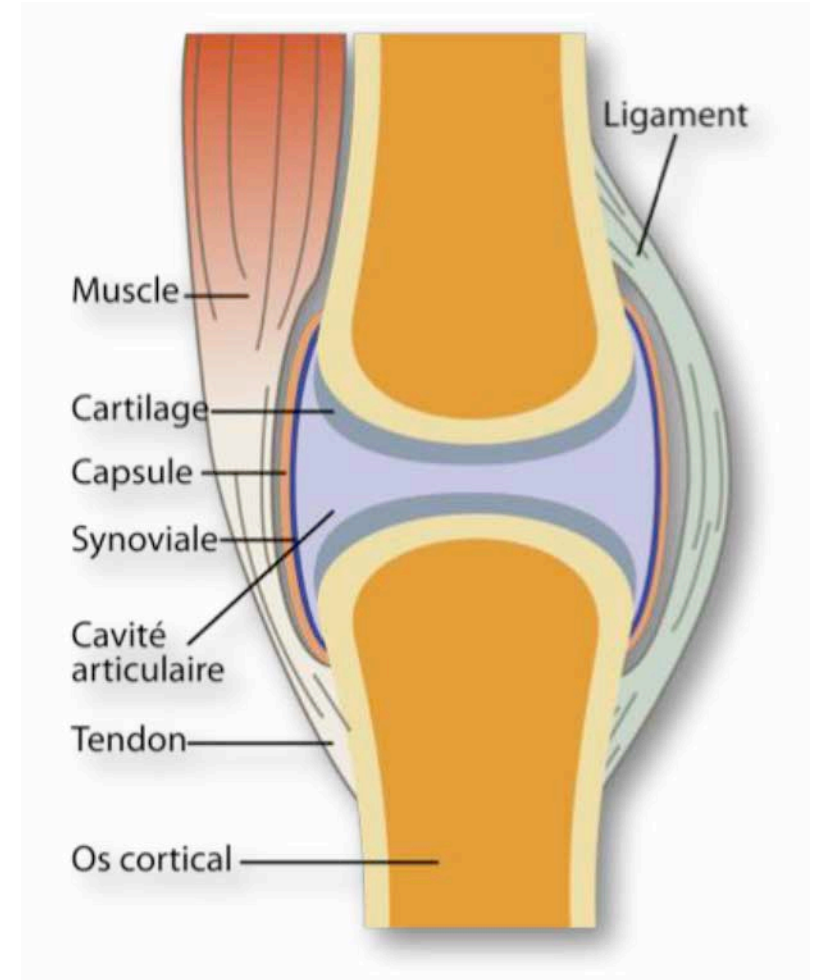
- Les articulations ont besoin d'être nourries par une mobilisation permanente.





Mécanismes lésionnels - Les lésions structurelles

Lorsque l'Ostéopathe décolle ou “ déventouse ” les tissus péri-articulaires, les muscles peuvent alors se relâcher et les douleurs disparaissent.





Symptomes et traitements - **Les lésions structurelles**

- La perte de rythmicité musculaire devient un élément déterminant du bilan articulaire.



Conclusion

Ostéopathie et Insuffisance veineuse

Ostéopathie et Désynchronisation

Ostéopathie et Rythmicité musculaire

Merci





OstéoConcept[®]
Teutaros

Association Française de recherche en Ostéopathie Hémodynamique

Crédit photo © Lithian - Stockbroker - Nuttapol123rf -
Wavebreakmediamicro - Cepn - Sjenner13 - Teutaros.

Association **Teutaros**, 105 rue de Courcelles - 75 017 Paris - Agrément ONG / ONU n° W 751 174 117 - 01 55 42 91 94

www.osteconcept.com